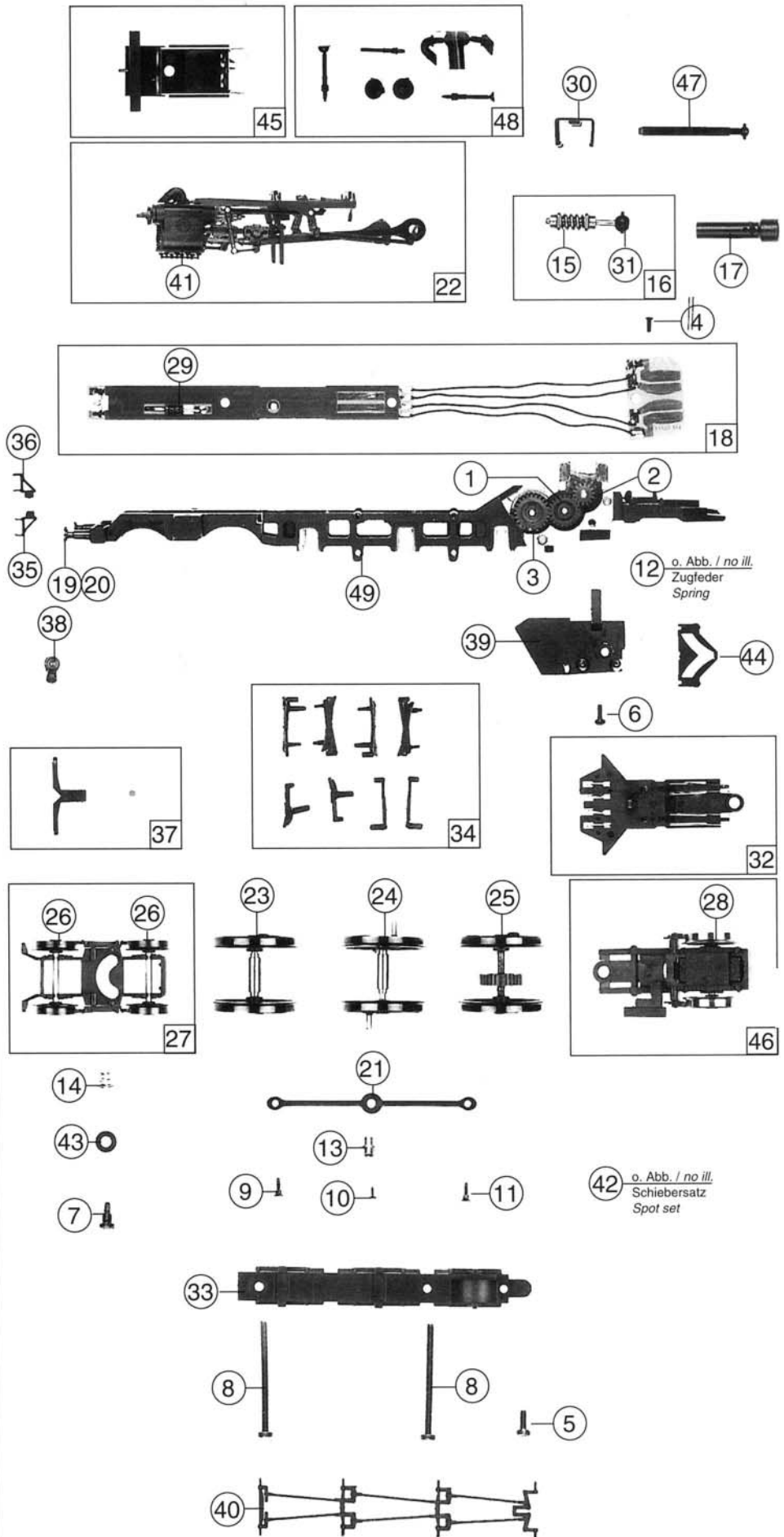


Pos. Nr.	Text	Art.-Nr.	Preis-gruppe
1	Schraube 2,2 x 9,5 <i>Screw 2,2 x 9,5</i>	85808	2
2	Radkontakt <i>Wheel current</i>	89969	3
3	Ölkanne <i>Oil canister</i>	92453	3
4	Windleitblech rechts <i>Smoke deflector right</i>	92360	10
5	Windleitblech links <i>Smoke deflector left</i>	105956	10
6	Steckteilesatz 2 <i>Push in part set 2</i>	105952	22
7	Führerhausfenster <i>Driver glazing</i>	105953	3
8	Spitzenlicht Lok <i>Light transsion loco</i>	105954	2
9	Gummiwulst <i>Gangway bellows</i>	105955	3
10	Vorwärmerpumpe <i>Preheating pump</i>	105962	3
11	Drahtstange <i>Switch rod</i>	105963	3
12	Drahtstange <i>Switch rod</i>	105964	3
13	Drahtstange <i>Switch rod</i>	105965	3
14	Sandrutschsatz <i>Sand tube set</i>	105966	7
15	Steckteilesatz 5 <i>Push in part set 5</i>	105967	13
16	Kessel komplett Betr. Nr. 01 1062 <i>Boiler assembly Betr. No. 01 1062</i>	107209	73
17	Umlaufblech komplett <i>Gangway assembly</i>	107211	37
18	Führerhaus Betr. Nr. 01 1062 <i>Driver cab Betr. No. 01 1062</i>	107212	39
19	Steckteilesatz 1 <i>Push in part set 1</i>	107213	20
20	Rauchfang <i>Chimney</i>	107218	3
21	Kesselleitungssatz <i>Boiler set</i>	107219	22
22	Steckteilesatz 3 <i>Push in part set 3</i>	107220	10

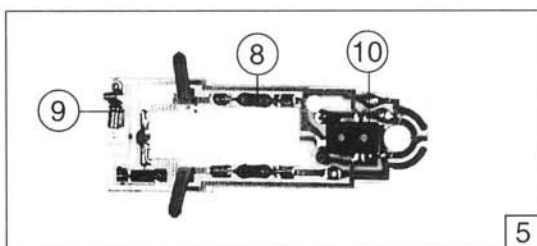
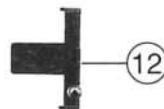
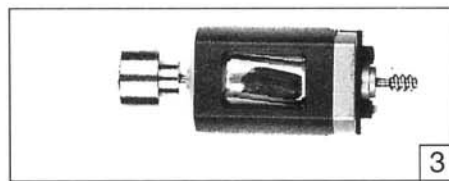
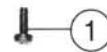
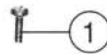

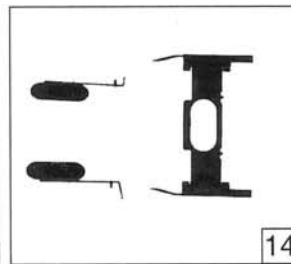

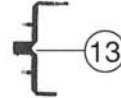

Pos. / N ^o .	Text	Art.-Nr.	Preis- gruppe
1	Zahnrad Gear	86414	2
2	Zahnrad Gear	86490	2
3	Zahnrad Gear	86516	2
4	Schraube 1,6 x 5 Screw 1,6 x 5	85692	2
5	Schraube M 2 x 6 Screw M 2 x 6	85672	2
6	Schraube 2 x 3,5 Screw 2 x 3,5	85722	2
7	Drehgestellschraube Bogie screw	85723	3
8	Schraube 2 x 25 Screw 2 x 25	85759	3
9	Ansatzschraube Screw	85764	2
10	Sechskantschraube Screw	85765	2
11	Ansatzschraube Screw	85770	2
12	Zugfeder Spring	86208	2
13	Distanzhülse Distance tube	86104	5
14	Druckfeder Spring	86271	3
15	Schnecke Worm	86720	5
16	Schneckensatz Worm set	86993	24
17	Kardanhülse Cardan bearing	87074	4
18	Platine Printend	87819	42
19	Puffer Buffer	88556	4
20	Puffer Buffer	88557	4
21	Kuppelstange Connesting	89560	9
22	Steuerung komplett Stering assembly	89495	73
23	Radsatz 1 Wheelset 1	90966	20
24	Radsatz 2 Wheelset 2	90967	20
25	Radsatz 3 Wheelset 3	90968	20
26	Vorlaufadsatz Pilot wheelset	90970	16
27	Vorlaufgestell komplett Pilot frame assembly	90969	34
28	Nachlaufadsatz Teil wheelset	90971	14
29	Drahtlampe Light bulb	93520	10
30	Schneckendeckel Worm cover	93400	2
31	Kardankugel Cardan ball	95797	2
32	Loktender Kupplung Locotender coupling	105935	18
33	Lokboden Loco underbottom	105938	20
34	Bremsbackensatz Brake shoes set	105939	20
35	Treppe links Step left	105940	3
36	Treppe rechts Step right	105941	3
37	Lichtleiter Light transmission	105942	10
38	Loklampe klein Bulb	105943	2
39	Getriebedeckel Gear cover	105944	20
40	Bremsgestenge Brake linkage	105945	8
41	Zylinderblock Cylinder block	105946	20
42	Schiebersatz Spod set	105968	9
43	Scheibe Ottaching disk	105969	2
44	Kulissenführung Guard	105971	6
45	Kesselstütze komplett Boiler holder assembly	105970	18
46	Nachlaufgestell komplett Teil bogie assembly	106206	28
47	Kardanwelle Cardan shaft	106211	4
48	Steckteilesatz Push in part set	105961	14
49	Lokgrundrahmen Frame	107221	30



o. Abb. / no ill.
Zugfeder
Spring

o. Abb. / no ill.
Schiebersatz
Spot set

2 o. Abb. / no ill.
Kegelfeder
Spring



Pos. Nr.	Text	Art.-Nr.	Stückzahl
1	Schraube 2 x 5 Screw 2 x 5	85693	2
2	Kegelfeder Spring	86247	2
3	Motor Motor	85103	57
4	Kardanschale kurz Cardan bearing	87129	3
5	Platine Tender Printend	87820	28
6	Puffer gewölbt Buffer vaultend	88504	4
7	Puffer flach Buffer flat	88505	4
8	Diode Diode	89898	8
9	Glühlampe Bulb	93518	12
10	Brückenstecker Conector	100644	7
11	Motorbefestigung Motor bearing	105948	10
12	Halte teil Platine Printend plate	105949	3
13	Lichtleitertender Lighttransmission	105975	3
14	Teilesatz Part set	105983	10
15	Aufbau Kohletender Body of tender	107215	20
16	Spitzenlichtleiter Light transmission	107216	2
17	Teilesatz Tender Parts set tender	107217	9
18	Tendergehäuse komplett Motor body assembly	107230	41
19	Tender komplett Betr. Nr. 01 1072 Tender assembly Betr. No. 01 1072	107231	83

Pos. Nr.	Text	Art.-Nr.	Preis-guppe
1	Hafttring <i>Traction</i>	85622	19
2	Schraube M 2 x 8 <i>Screw M 2 x 8</i>	85674	2
3	Schraube M 2 x 5 <i>Screw M 2 x 5</i>	85693	2
4	Drehgestellschraube <i>Screw</i>	85723	3
5	Feder <i>Spring</i>	86202	2
6	Zahnrad <i>Gear</i>	86490	2
7	Zahnrad <i>Gear</i>	86417	2
8	Zahnrad <i>Gear</i>	86517	2
9	Universal Kupplung <i>Universal coupling</i>	89282	5
10	Radsatz ohne Zahnrad <i>Wheelset without gear</i>	90454	16
11	Radsatz mit 2 Haftringen <i>Wheelset with 2 traction</i>	90972	20
12	Bürstenfeder <i>Spring</i>	94977	3
13	Blendsatz <i>Bogie set</i>	105973	14
14	Tenderleitungssatz <i>Tender pipe set</i>	105974	9
15	Kupplungshalter <i>Coupling holder</i>	105976	2
16	Getriebebesatz <i>Tender gear set</i>	105977	18
17	Lampenhalter <i>Bulb set</i>	105978	2
18	Drehgestellrahmen <i>Bogie frame</i>	106208	12
19	Kontakthalter <i>Contact holder</i>	106209	2
20	Radkontakt <i>Wheel current contact</i>	106210	4
21	Zurüstbeutel <i>Bag with accessories</i>	107214	33
22	Tendergrundrahmen <i>Tender frame</i>	107227	30
23	Nummertafelsatz <i>Loco number set</i>	107228	20

