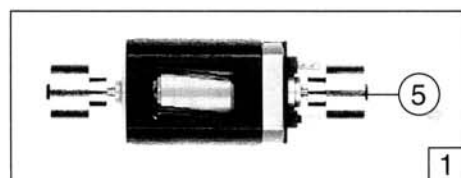
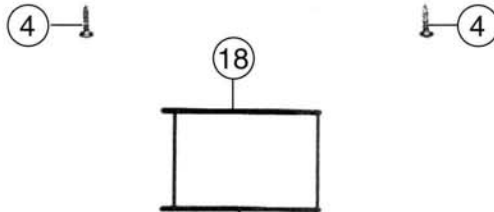
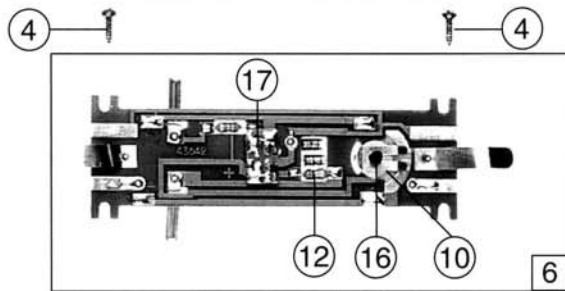
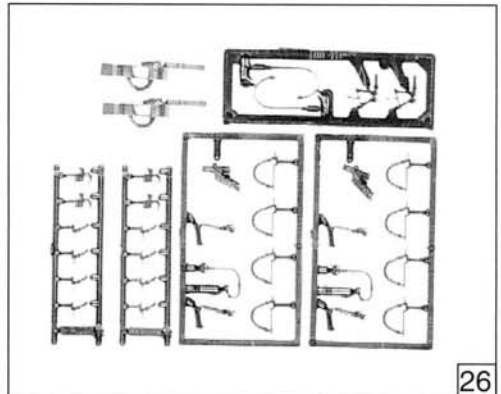
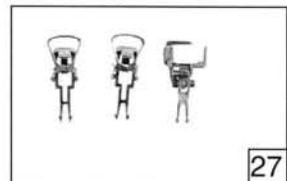
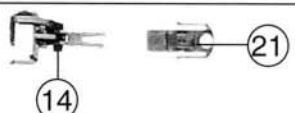
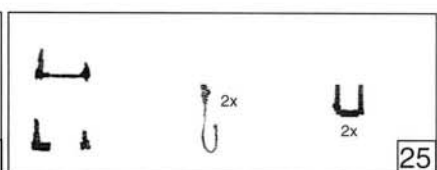

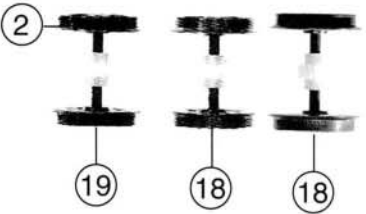
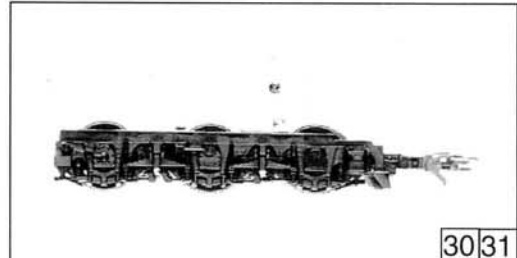
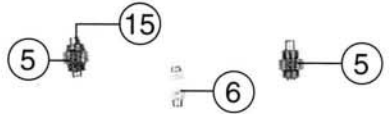
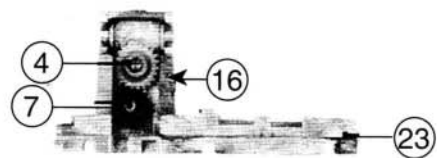

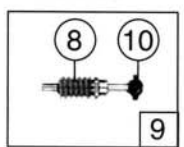



Pos. Nr.	Text	Art.-Nr.	Preis-gruppe
1	Motor komplett Motor assembly	85093	57
2	Stromabnehmer Pantograph	85258	39
3	Schraube M 2 x 7 Screw M 2 x 7	85673	2
4	Schraube 2,2 x 6,5 Screw 2,2 x 6,5	85800	2
5	Kardanschale kurz Cardan bearing short	87129	3
6	Platine komplett Printed circuit	87789	43
7	Lokpfeife Loco whistle	88002	6
8	Isolator mit Loch Insulator	88176	3
9	Druckluftschalter Switch	88177	3
10	Umschaltkontakt Switch insulator	89711	6
11	E-Lokführer Driver	89732	5
12	Diode Diode	89898	8
13	Haltegriff für 43762 Handrail for 43762	93470	3
14	Antenne Antenna	94804	2
15	Stromabnehmerauflage Pantograph motor	94809	2
16	Schaltbolzen Switch	100555	5
17	Brückenstecker Connector	100644	7
18	Motorauflage Motor bearing	101289	3
19	Isolator 3 Insulator 3	101584	2
20	Maschinenraumeinrichtungssatz Engine room interior set	105347	7
21	Gehäuse komplett für 43762 Betr. Nr. 1110.14 Body assembly for 43762 Betr. No. 1110.14	105350	68
22	Mittelfenster Glazing	105354	5
23	Fenster-Scheinwerfersatz Glazing set	105355	15
24	Isolatorsatz Insulator set	105356	18
25	Führerstand mit Loch Drivers cab	105358	8
26	Führerstand ohne Loch Drivers cab	105359	8
27	Teilesatz Parts set	105360	7
28	Dachleitung lang Roof wire long	105361	6
29	Dachleitung kurz Roof wire short	105362	6
30	Gehäuse komplett für 43761 Betr. Nr. 1110.28 Body assembly for 43761 Betr. No. 1110.28	105364	68
31	Haltegriff für 43761 Handrail for 43761	105365	3



Pos. Nr.	Text	Art.-Nr.	Preisgruppe
1	Drehgestellschraube <i>Bogie screw</i>	85703	3
2	Haltring <i>Traction tyre</i>	85614	17
3	Feder <i>Spring</i>	86202	2
4	Zahnrad z=22 links <i>Gear T=22 left</i>	86402	2
5	Zahnrad z=14; m 0,4 <i>Gear T=14; m 0,4</i>	86403	2
6	Zahnrad z=14; m 0,4 <i>Gear T=14; m 0,4</i>	86404	2
7	Zahnrad z=17; m 0,4 <i>Gear T=17; m 0,4</i>	86405	2
8	Schnecke m 0,4 <i>Worm m 0,4</i>	86701	5
9	Schneckensatz <i>Worm set</i>	86989	24
10	Kardankugel <i>Cardan ball</i>	87153	3
11	Kardanwelle <i>Cardan shaft</i>	87173	3
12	Puffer flach <i>Buffer flat</i>	88556	4
13	Puffer gewölbt <i>Buffer vaulted</i>	88557	4
14	Universalkupplung <i>Universal coupling</i>	89289	5
15	Achse 2,6 x 9,3 <i>Axle 2,6 x 9,3</i>	89700	3
16	Achse 2,6 x 11,5 <i>Axle 2,6 x 11,5</i>	89701	3
17	Radkontakt <i>Wheel contact</i>	89862	4
18	Radsatz mit Zahnrad ohne Haltring <i>Wheelset with gear without traction tyre</i>	90558	18
19	Radsatz mit Haltring und Zahnrad <i>Wheelset with traction tyre and gear</i>	90944	20
20	Kontakthalter <i>Contact holder</i>	93489	5
21	Halter für Kupplung <i>Coupling holder</i>	93491	3
22	Schneckendeckel <i>Bogie screw</i>	93493	3
23	Getriebe mit Zahnrädern <i>Gear box with gear</i>	93501	32
24	Glühlampe <i>Light bulb</i>	93518	12
25	Steckteilesatz für Blende <i>Push in part set</i>	93677	11
26	Zurüstbeutel 2 <i>Bag with accessories 2</i>	94789	12
27	Zurüstbeutel 3 Kupplungen <i>Bag with accessories 3 coupling</i>	105182	7
28	Abdeckung digital <i>Cover</i>	105346	4
29	Lokrahmen <i>Frame</i>	105345	36
30	Drehgestell 1 <i>Bogie 1</i>	105348	58
31	Drehgestell 2 <i>Bogie 2</i>	105349	58
32	Lampenhalterplättchen <i>Lamp contact</i>	105351	3
33	Blende 2 komplett <i>Frame 2 assembly</i>	105352	35
34	Blende 1 komplett <i>Frame 1 assembly</i>	105353	35
35	Zurüstbeutel o. Abb. <i>Bag with accessories no ill.</i>	105357	24
36	Rangierauftritt o. Abb. <i>Step no ill.</i>	105363	2
37	Schienenräumer <i>Guard irraem</i>	105494	6



35 o. Abb. / no ill.  
Zurüstbeutel  
Bag with accessories

36 o. Abb. / no ill.  
Rangierauftritt  
Step